



**DISTRIBUTEUR AUTOMATISÉ DE FOURRAGE
DE NOUVELLE GÉNÉRATION**



**SIMPLIFIEZ-VOUS
LA VIE**



TRÈS GRANDE FLEXIBILITÉ ET PERFORMANCE

RAPIDE ET SILENCIEUX

Suspendu à un rail (électrifié), le DAF se déplace au-dessus des mangeoires et fait la distribution (programmable par groupe/recette) des fourrages rapidement et silencieusement.



SIMPLE

De fabrication robuste, ayant peu de pièces en mouvement, équipé d'une réduction par transmission cycloïdale de grande capacité, l'intérieur du DAF est entièrement recouvert de polymère ultra résistant à l'abrasion.



POLYVALENT

Que ce soit de l'ensilage, de la ration totale mélangée (RTM) ou du foin haché, le DAF peut faire la distribution d'un côté comme de l'autre. D'une hauteur de boîte ajustable, le DAF s'adapte à toute forme d'utilisation (pour des plafonds plus bas).



ÉCOLOGIQUE

Sans la moindre émanation, silencieux et peu énergivore, le DAF fonctionne sur le courant alternatif standard



Disponible en option, les composantes du système de pesée (deux cellules de charge), utiles pour le chargement et le déchargement, sont directement intégrées au panneau de contrôle

Capable d'effectuer certaines dénivellations, le DAF est aussi disponible avec un entraînement double

Graisseurs groupés

Oscillement pour chargement optimal

Aussi disponible avec :

Pare-chocs avec arrêt d'urgence disponibles à chaque extrémité (en option)

Détection d'obstacles par sonde ultrasonique

Avertisseur de signalisation faute (en cas d'alarme), téléphonique ou lumineux (en option)


Détection de rotation du tablier du DAF (optionnel)

Option de Chargement par capteur photoélectrique (ex : lorsque utilisé avec Autoration, panneau videur intelligent, ...)



NOUVEAU
DES PARE-CHOC
RENFORCÉS
DES CELLULES DE CHARGE
PERFORMANTES
UN RESTRICTEUR DE PORTE

ÉCRAN TACTILE COULEUR (STANDARD)




RESTRICTEUR DE PORTE (VUE EXTÉRIEURE)

Un restricteur flexible a été installé dans l'ouverture de la porte de déchargement permettant d'éviter l'écoulement de la ration lors du chargement (standard).



RESTRICTEUR DE PORTE (VUE INTÉRIEURE)

Un restricteur flexible longe la porte de déchargement à l'extrémité du convoyeur. Efficacité maximale !



PARE-CHOC RENFORCÉS

Pare-chocs présents à chaque extrémité du DAF supportés en 4 points pour une plus grande durabilité

CELLULES DE CHARGE

Les composantes du système de pesée sont intégrées au panneau de contrôle. La gestion des commandes (y compris le poids) se fait via l'écran de contrôle tactile

Le DAF :

Capable de gérer jusqu'à 99 groupes

Vitesse de déplacement et de déchargement programmable (par groupe) selon les recettes

Option programmable de déchargement Gauche ou droite

4 positions de chargement programmable

Vitesse de 0 à 70 pieds/min

16 départs horaires programmables

25 séquences des 24 étapes avec contrôle complet de l'ordre des actions

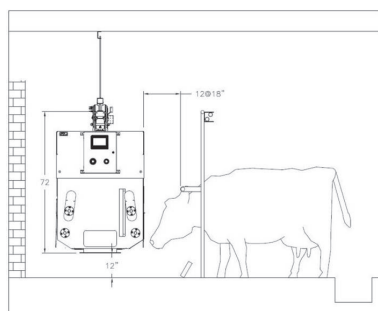
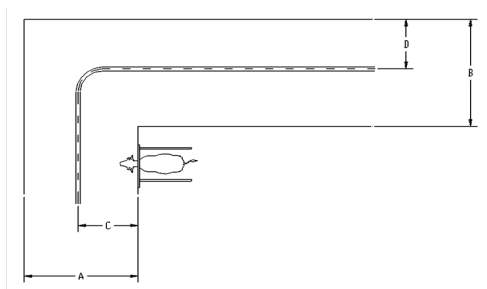
10 passes/groupe (max.)

5 stationnements

20 actions programmables pour l'ensemble du système (ex : ralentissement dans une courbe, exécution d'une pause, ouverture d'une porte, ...)

Nouvelle génération d'écran tactile pour plus d'accessibilité

Caractéristiques



Le DAF est une alternative au convoyeur nourrisseur. À l'heure actuelle, de plus en plus de producteurs laitiers reconnaissent l'efficacité du DAF :

- pour alimenter la RTM gérée par l'Autoration de Valmetal
- pour alimenter automatiquement les fourrages avec un chargement provenant directement des silos

DAF		Rayon 36" (92 cm)								Rayon 48" (122 cm)							
		Espace 12" (31 cm)				Espace 18" (46 cm)				Espace 12" (31 cm)				Espace 18" (46 cm)			
Largeur	Longueur	A	B	C	D	A	B	C	D	A	B	C	D	A	B	C	D
32" (81 cm)	60" (153 cm)	48" (122 cm)	58" (147 cm)	28" (71 cm)	18,5" (46 cm)	54" (137 cm)	52" (132 cm)	34" (86 cm)	18,5" (46 cm)	48" (122 cm)	60" (153 cm)	28" (71 cm)	18,5" (46 cm)	54" (137 cm)	54" (137 cm)	34" (86 cm)	18,5" (46 cm)
37" (94 cm)	60" (153 cm)	53" (135 cm)	59" (150 cm)	30,5" (76 cm)	21" (54 cm)	59" (150 cm)	55" (140 cm)	36,5" (91 cm)	21" (54 cm)	53" (135 cm)	61" (155 cm)	30,5" (76 cm)	21" (54 cm)	59" (150 cm)	57" (145 cm)	36,5" (91 cm)	21" (54 cm)
42" (107 cm)	60" (153 cm)	58" (147 cm)	65" (165 cm)	33" (84 cm)	23,5" (58 cm)	64" (163 cm)	58" (147 cm)	39" (99 cm)	23,5" (58 cm)	58" (147 cm)	67" (170 cm)	33" (84 cm)	23,5" (58 cm)	64" (163 cm)	60" (153 cm)	39" (99 cm)	23,5" (58 cm)
47" (119 cm)	60" (153 cm)	63" (160 cm)	71" (180 cm)	35,5" (90 cm)	26" (66 cm)	69" (175 cm)	64" (163 cm)	41,5" (104 cm)	26" (66 cm)	63" (160 cm)	73" (185 cm)	35,5" (90 cm)	26" (66 cm)	69" (175 cm)	66" (168 cm)	41,5" (104 cm)	26" (66 cm)
32" (81 cm)	72" (183 cm)	48" (122 cm)	70" (178 cm)	28" (71 cm)	18,5" (46 cm)	54" (137 cm)	64" (163 cm)	34" (86 cm)	18,5" (46 cm)	48" (122 cm)	72" (183 cm)	28" (71 cm)	18,5" (46 cm)	54" (137 cm)	66" (168 cm)	34" (86 cm)	18,5" (46 cm)
37" (94 cm)	72" (183 cm)	53" (135 cm)	74" (188 cm)	30,5" (76 cm)	21" (54 cm)	59" (150 cm)	67" (170 cm)	36,5" (91 cm)	21" (54 cm)	53" (135 cm)	76" (193 cm)	30,5" (76 cm)	21" (54 cm)	59" (150 cm)	69" (175 cm)	36,5" (91 cm)	21" (54 cm)
42" (107 cm)	72" (183 cm)	58" (147 cm)	76" (193 cm)	33" (84 cm)	23,5" (59 cm)	64" (163 cm)	70" (178 cm)	39" (99 cm)	23,5" (58 cm)	58" (147 cm)	78" (198 cm)	33" (84 cm)	23,5" (59 cm)	64" (163 cm)	72" (183 cm)	39" (99 cm)	23,5" (59 cm)
47" (119 cm)	72" (183 cm)	63" (160 cm)	79" (201 cm)	35,5" (89 cm)	26" (66 cm)	69" (175 cm)	73" (186 cm)	41,5" (104 cm)	26" (66 cm)	63" (160 cm)	81" (206 cm)	35,5" (89 cm)	26" (66 cm)	69" (175 cm)	75" (190 cm)	41,5" (104 cm)	26" (66 cm)

Les caractéristiques, descriptions et illustrations sont aussi précises qu'il était possible de les avoir au moment de l'impression et sont sujettes à modifications sans préavis. Les illustrations peuvent inclure du matériel et des accessoires en option et peuvent ne pas comprendre tout l'équipement standard.

VOTRE CONCESSIONNAIRE LOCAL :



HARVESTORE®

Werner Schuler AG
Langrüti 10
6333 Hünenberg See

Telefon 041 784 40 80
info@harvestore.ch



Tel : 819 395-4282 • Fax : 819 395-2030 • info@valmetal.com